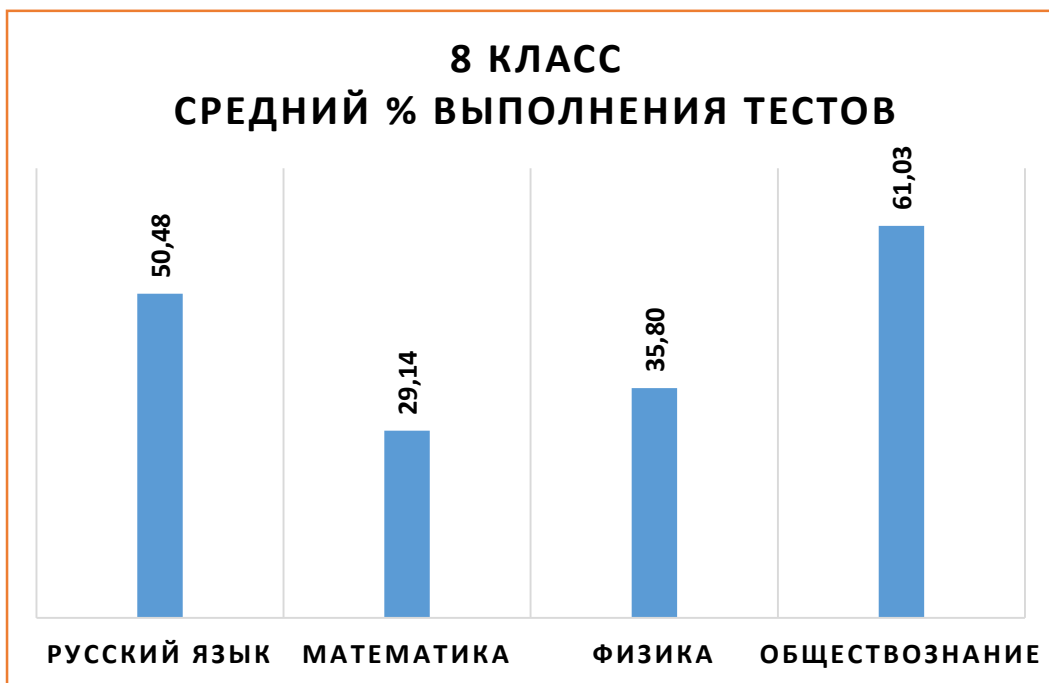
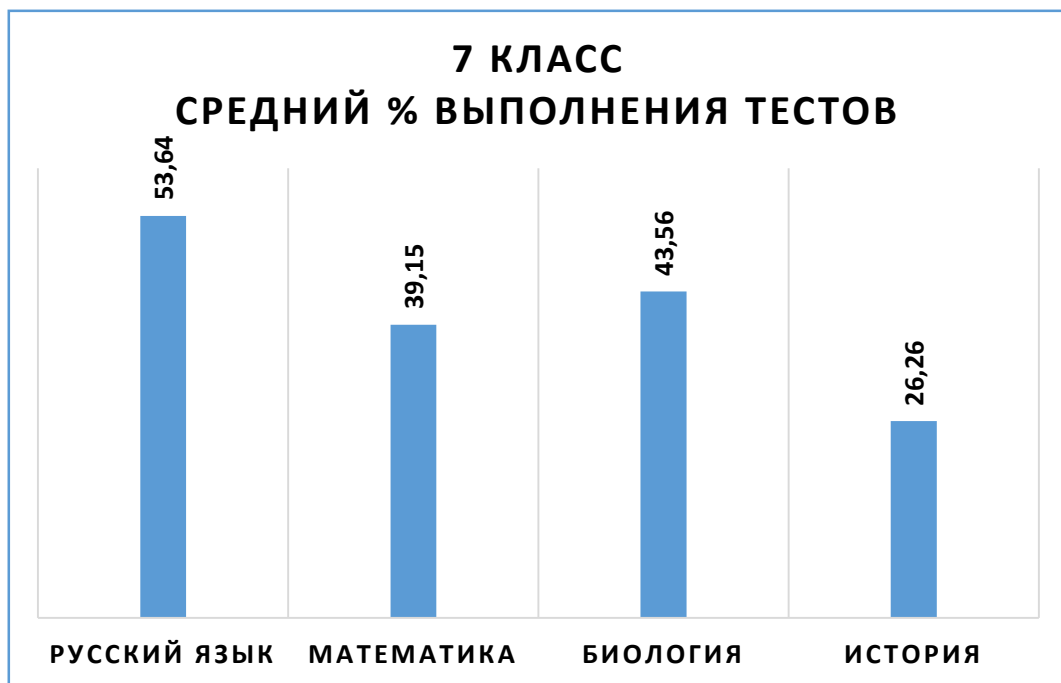


# Диагностическое тестирование обучающихся 7, 8 классов Лайшевский район

# Диагностическое тестирование обучающихся 7, 8 классов 10 муниципальных районов РТ

Количество: **7 класс – 4835 чел., 8 класс – 4418 чел.**



Уровень усвоения предметного содержания по пройденным программам можно определить как ниже среднего, **за исключением русского языка, обществознания**

# Диагностическое тестирование обучающихся 7, 8 классов 10 муниципальных районов РТ

## СРЕДНИЙ ПРОЦЕНТ ВЫПОЛНЕНИЯ ТЕСТИРОВАНИЯ ПО ВСЕМ ПРЕДМЕТАМ

■ 7 класс    ■ 8 класс

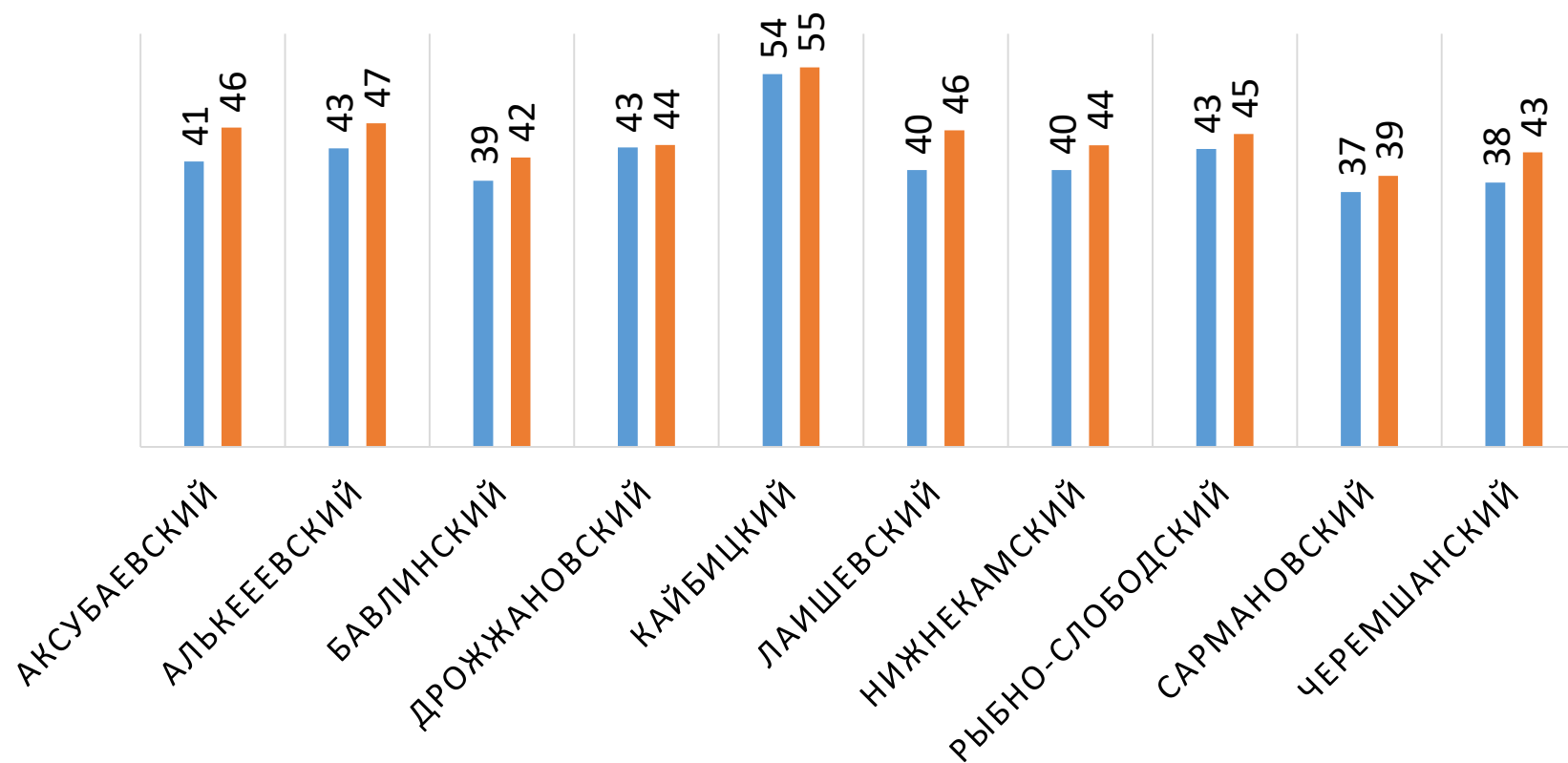
### Учебные предметы

#### 7 класс

Русский язык  
Математика  
Биология  
История

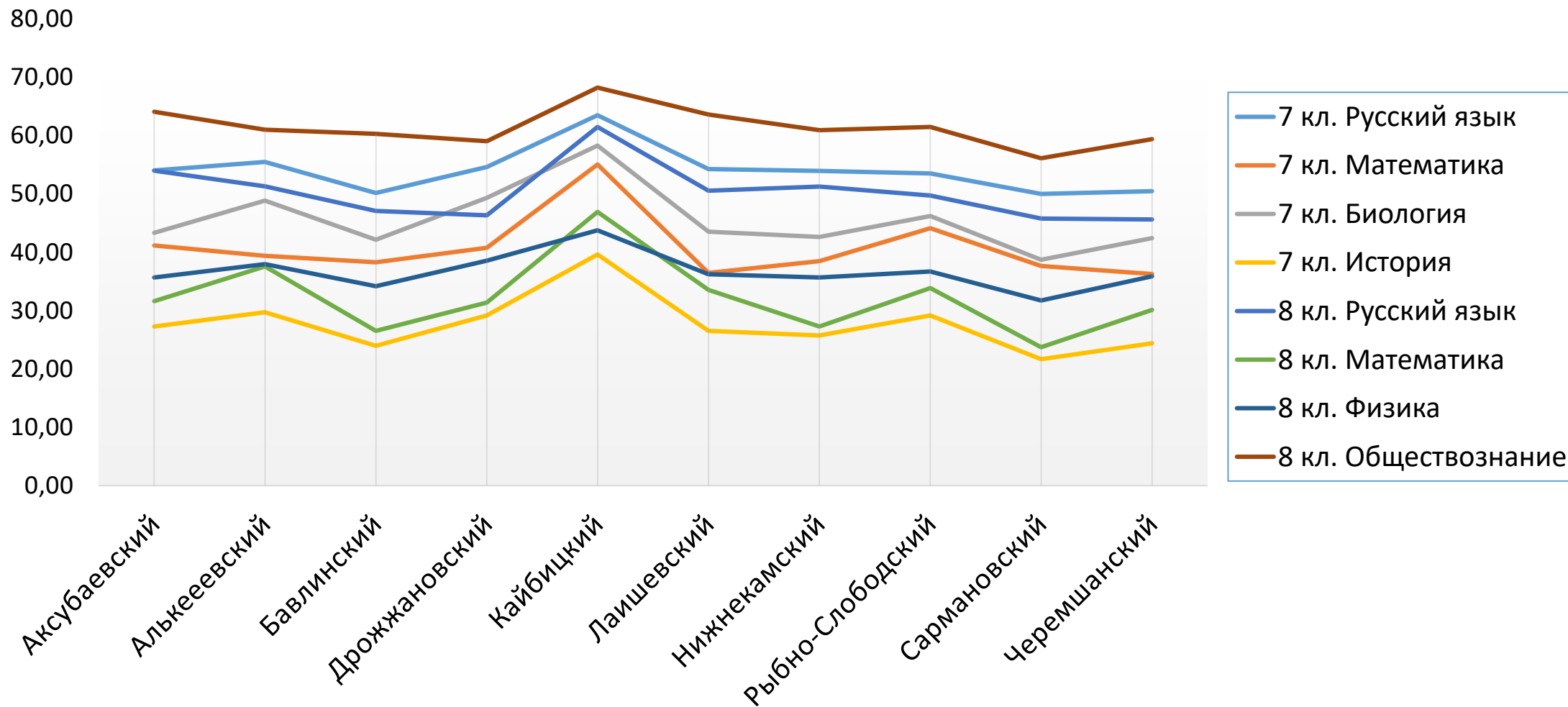
#### 8 класс

Русский язык  
Математика  
Физика  
Обществознание



# Диагностическое тестирование обучающихся 7, 8 классов 10 муниципальных районов РТ

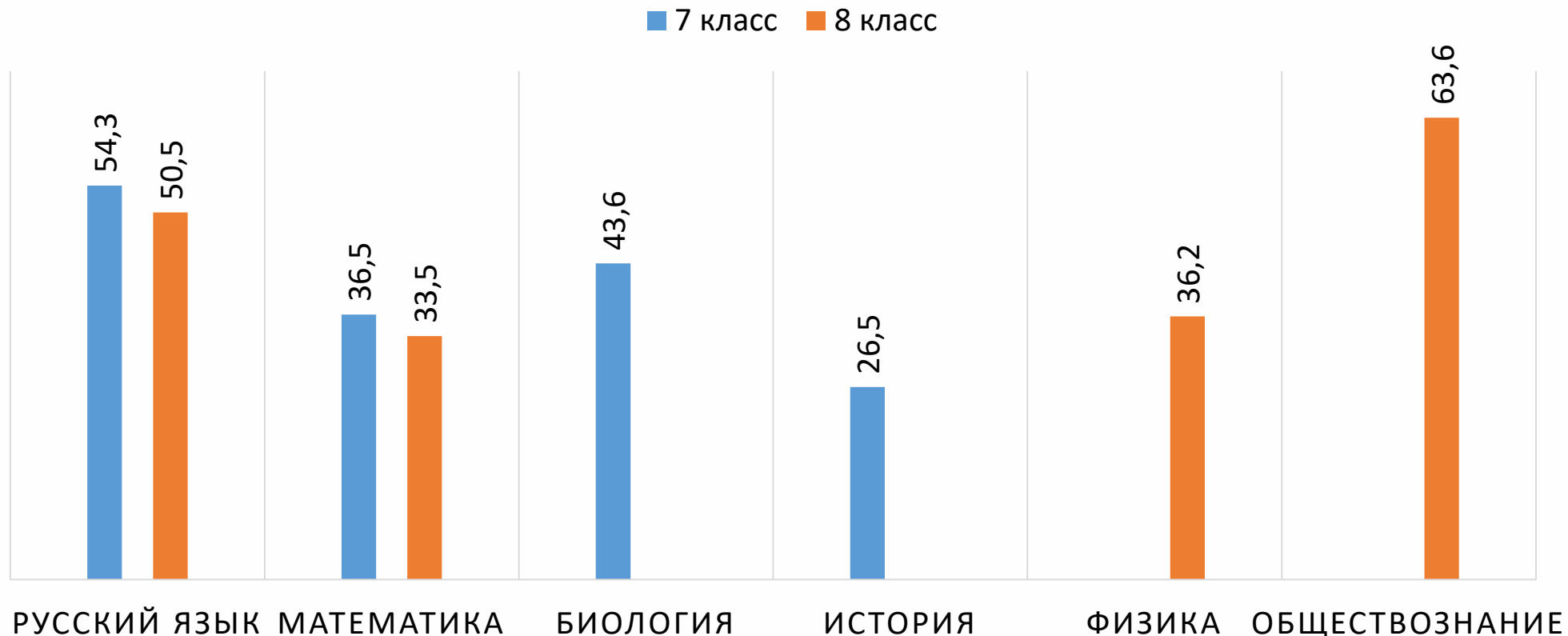
Результаты диагностического тестирования  
в разрезе учебных предметов и параллелей



# Диагностическое тестирование обучающихся 7, 8 классов Лаишевский муниципальный район

Количество: 7 класс – 382 чел., 8 класс – 338 чел.

## СРЕДНИЙ % ВЫПОЛНЕНИЯ ТЕСТИРОВАНИЯ



Уровень усвоения предметного содержания по пройденным программам можно определить как ниже среднего, за исключением русского языка, обществознания

# Диагностическое тестирование обучающихся 7, 8 классов

Количество: **7 класс – 382 чел., 8 класс – 338 чел.**

100% выполнение

**7 класс** – отсутствуют  
**8 класс** – математика, 1 чел.

80-99% выполнение

**7 класс**  
русский язык – 21 чел.,  
математика – 8 чел.,  
биология – 4 чел.

**8 класс**  
русский язык – 18 чел.,  
математика – 5 чел.,  
физика – 3 чел.,  
обществознание – 38 чел.

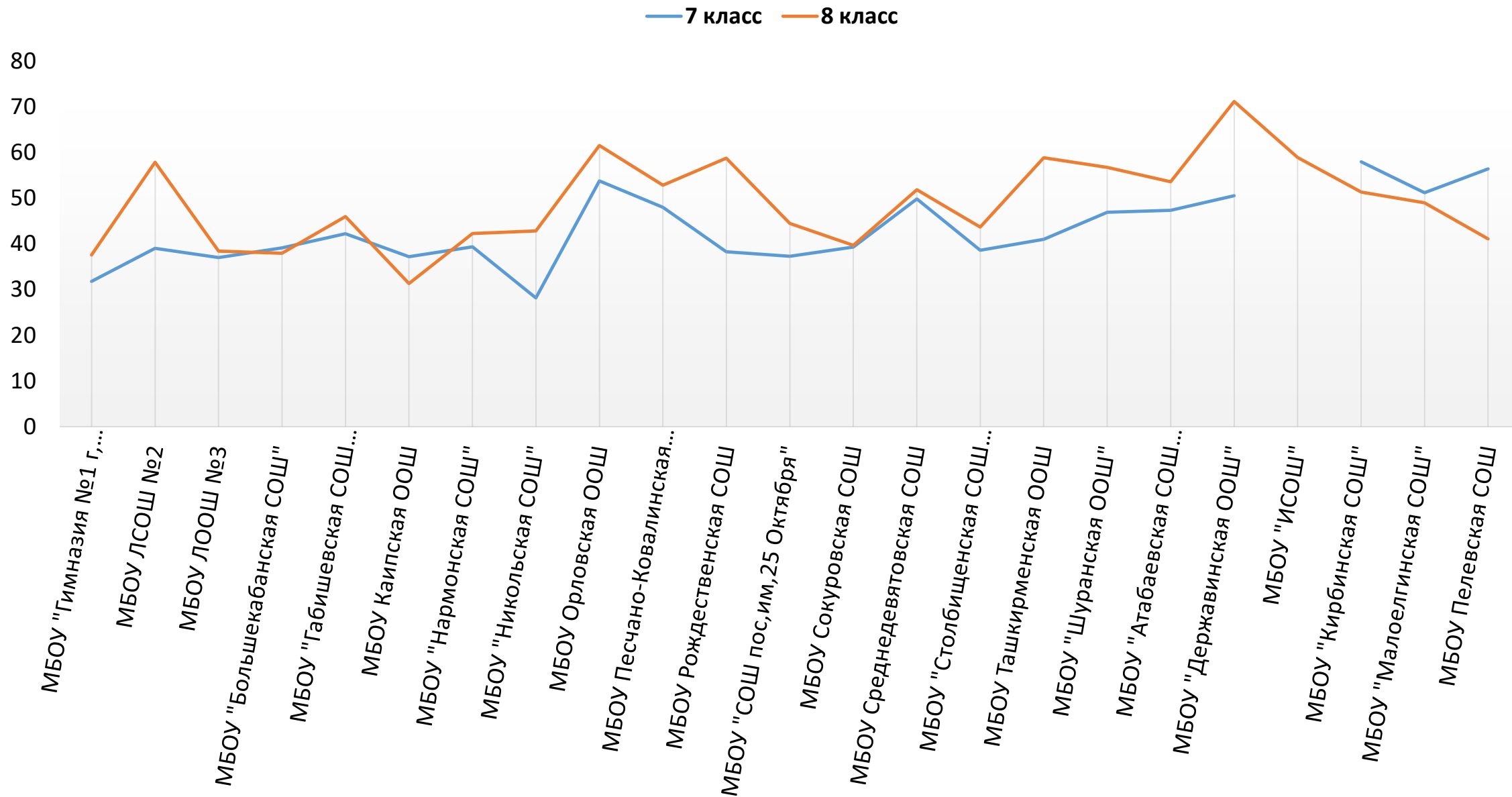
0% выполнение

**7 класс**  
русский язык – 9 чел.,  
биология – 1 чел.,  
история – 6 чел.

**8 класс**  
русский язык – 2 чел.,  
математика – 9 чел.,  
физика – 2 чел.

# Диагностическое тестирование обучающихся 7, 8 классов

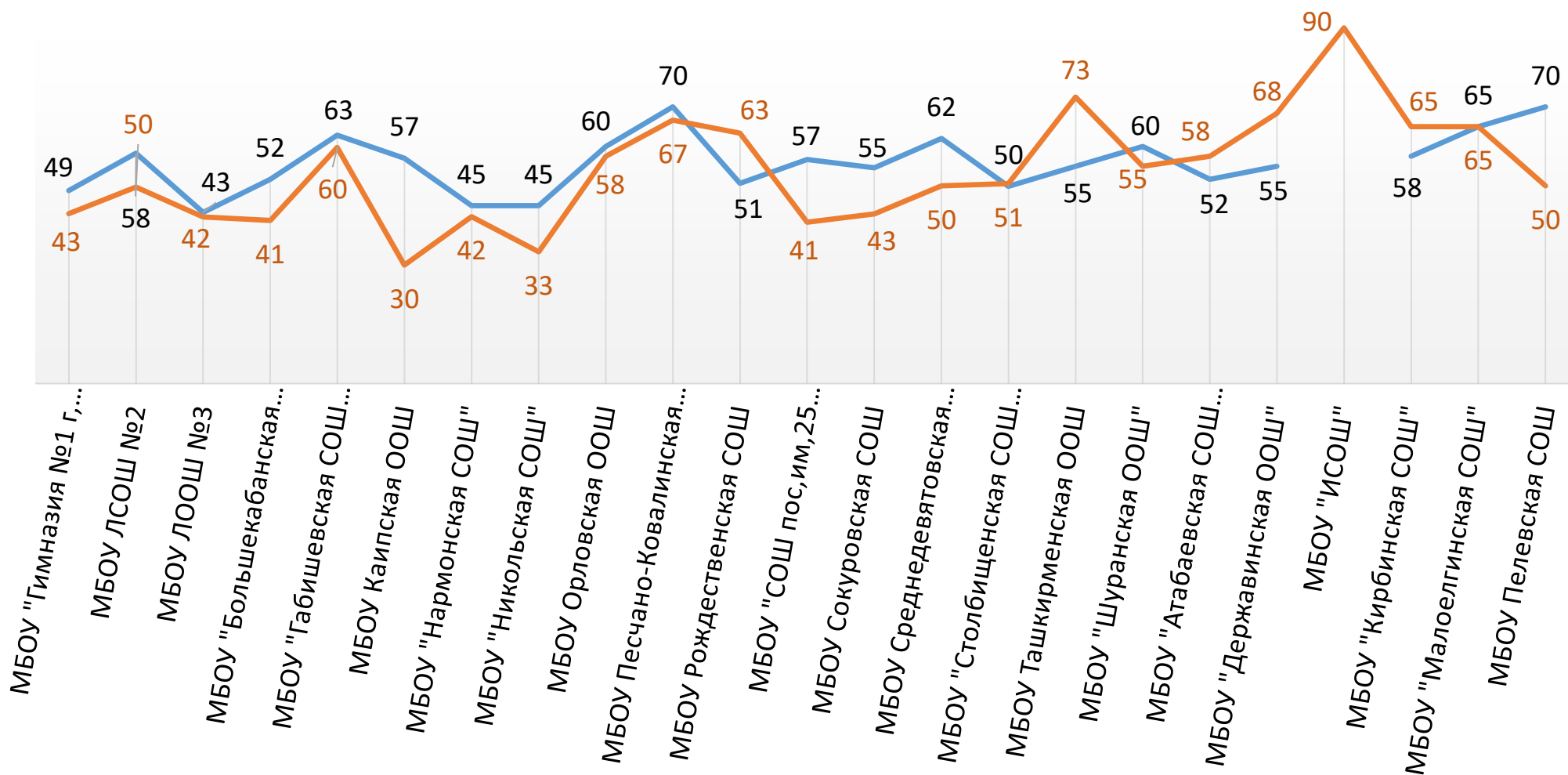
Средний процент выполнения диагностического тестирования в разрезе ОО



# Диагностическое тестирование обучающихся 7, 8 классов

## Русский язык. Средний % выполнения

— 7 класс — 8 класс

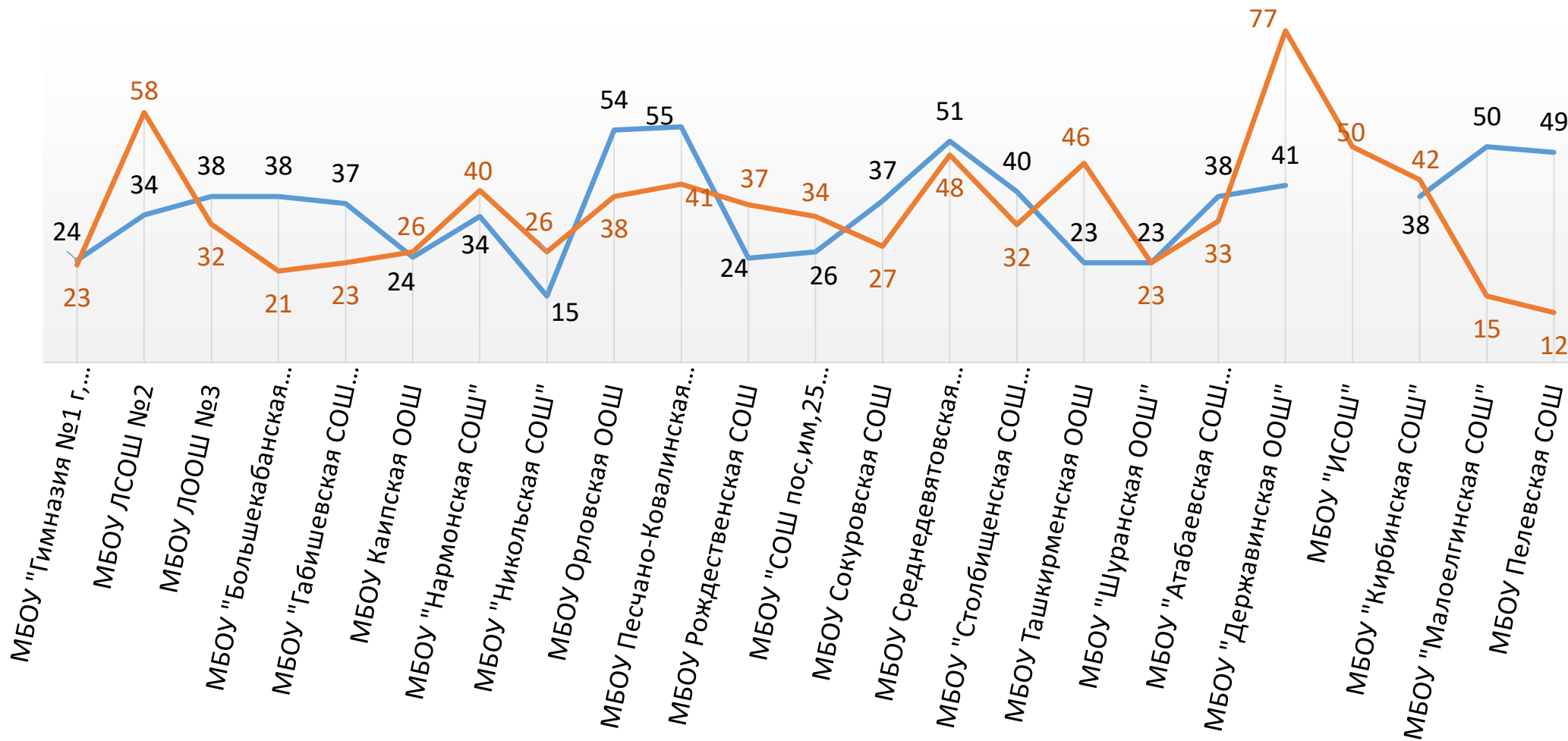




# Диагностическое тестирование обучающихся 7, 8 классов

## Математика. Средний % выполнения

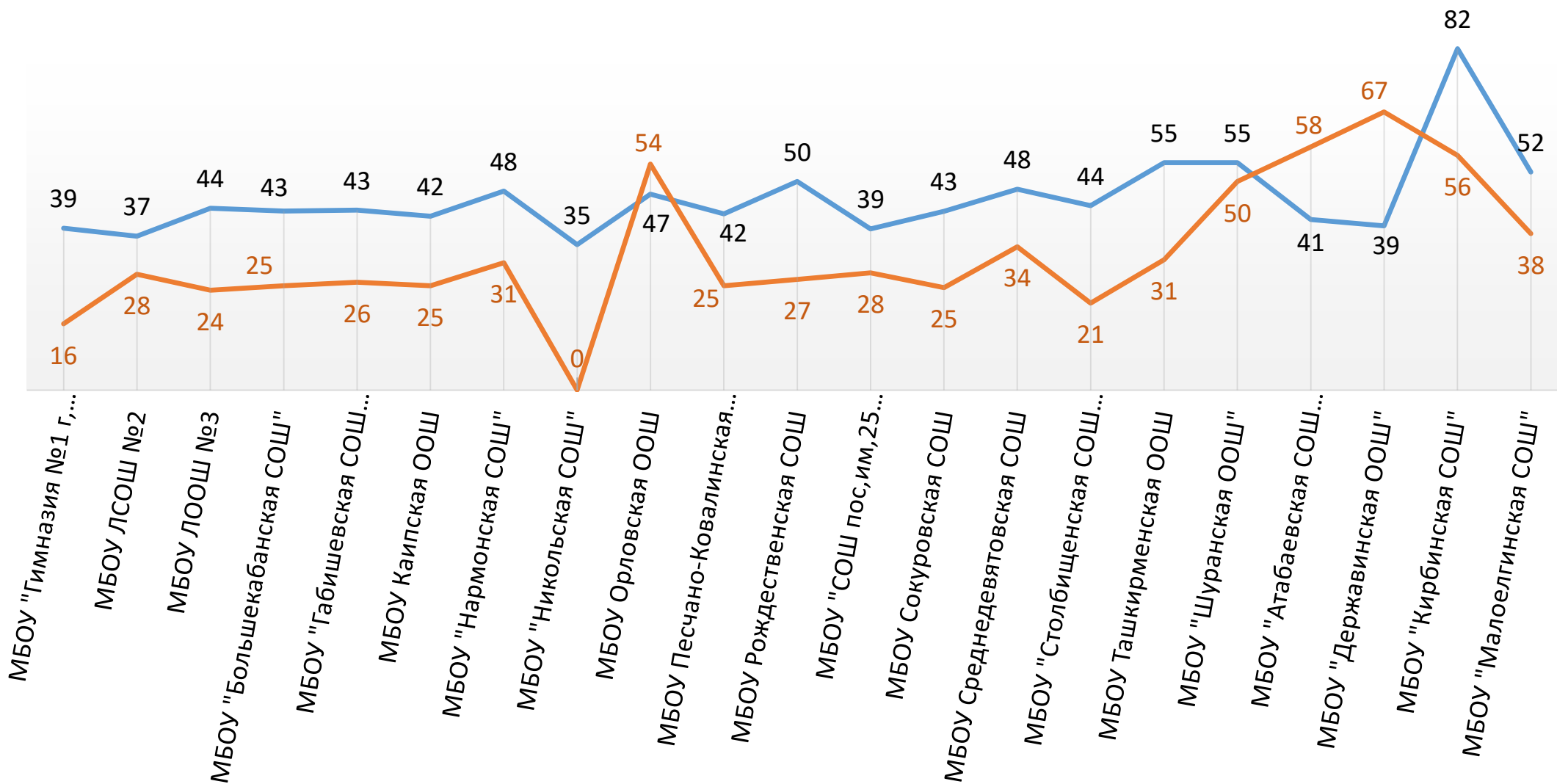
— 7 класс — 8 класс



# Диагностическое тестирование обучающихся 7, 8 классов

7 класс. Средний % выполнения

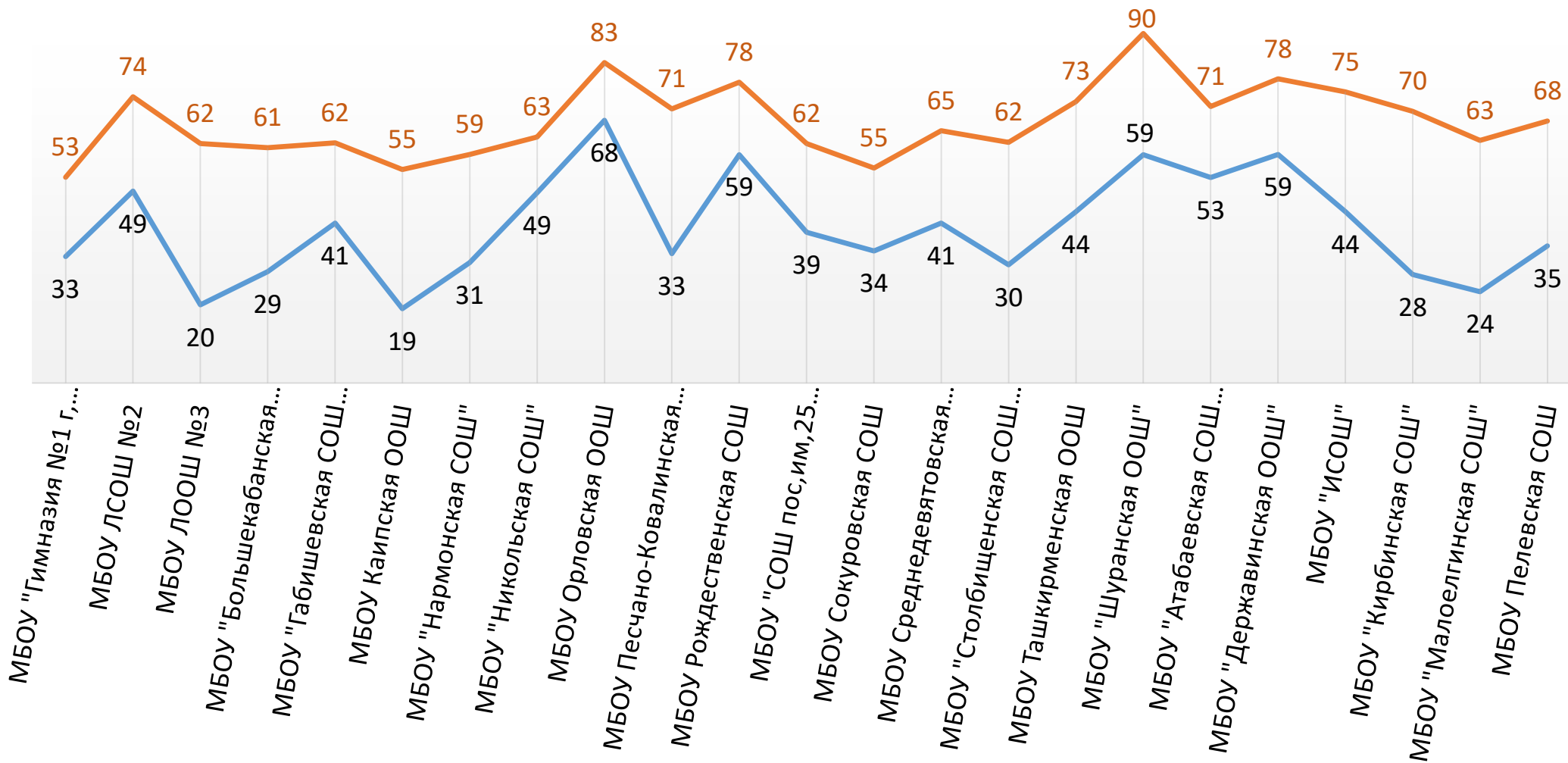
— Биология — История



# Диагностическое тестирование обучающихся 7, 8 классов

## 8 класс. Средний % выполнения

— Физика — Обществознание



## Диагностическое тестирование обучающихся 7, 8 классов

Русский язык. Средний % выполнения      7 кл. – 54,3  
8 кл. – 50,5

### Задания с низкими результатами:

#### 7 классы

- ✓ способы словообразования – 27%
- ✓ знаки препинания в предложениях с обращением – 35%
- ✓ Правописание безударных гласных в корне – 39%
- ✓ орфоэпические нормы – 39%

#### 8 классы

- ✓ сложная синтаксическая конструкция (знаки препинания) – 11%
- ✓ знаки препинания в предложениях с однородными членами предложения или с причастными и деепричастными оборотами – 17, 30%
- ✓ орфоэпические нормы – 36%

## Русский язык, 7 класс



## Русский язык, 8 класс



## Диагностическое тестирование обучающихся 7, 8 классов

**Математика. Средний % выполнения**

<b>7 кл. – 36,5</b>
<b>8 кл. – 33,5</b>

### Задания с низкими результатами:

#### 7 классы

- ✓ задание на преобразование выражения и вычисление – **4%**
- ✓ задание на нахождение площади - **13%**
- ✓ задание на составление и решение системы уравнений – **16%**
- ✓ умение решать линейные уравнения – **24%**

#### 8 классы

- ✓ текстовая задача на определение средней скорости – **15%**
- ✓ нахождение элементов треугольника (геом.задача) – **16%**
- ✓ справедливость геометрических утверждений – **17%**
- ✓ решение линейных уравнений с дробными коэффициентами – **26%**

## Математика, 7 класс





## Математика, 8 класс



## 7 классы

### Биология

Средний % выполнения – 43,6

### История

Средний % выполнения – 26,5

#### Задания с низкими результатами:

- ✓ виды корней – 21%
- ✓ соцветия – 26%
- ✓ отличительные особенности двудольных и однодольных растений – 33%

- ✓ использование данных различных исторических и современных источников (карт-схем), деятели – 6%
- ✓ объяснение смысла изученных исторических понятий и терминов – 10%
- ✓ определение последовательности и длительности важнейших событий – 11%
- ✓ использование данных различных исторических и современных источников (карт-схем), события – 25%

## История, 7 класс



## Биология, 7 класс



## 8 классы

### *Физика*

*Средний % выполнения – 36,2*

### *Обществознание*

*Средний % выполнения – 63,6*

#### *Задания с низкими результатами:*

- ✓ Механическая работа. Механическая мощность – **3%**
- ✓ Механическое движение. Относительность движения – **24%**
- ✓ Закон Архимеда. Условие плавания тела – **28%**

- ✓ Главные вопросы экономики, социальные статусы и роли – **34%**
- ✓ Собственность – **40%**

## Физика, 8 класс



## Обществознание, 8 класс

